



ФЕДЕРАЛЬНАЯ СЛУЖБА  
ГОСУДАРСТВЕННОЙ СТАТИСТИКИ

# Демографическая ситуация в Пензенской области



январь 2023 года



ФЕДЕРАЛЬНАЯ СЛУЖБА  
ГОСУДАРСТВЕННОЙ СТАТИСТИКИ

# Демографическая ситуация

в Пензенской области

январь 2023 года

- 01 ЕСТЕСТВЕННОЕ ДВИЖЕНИЕ НАСЕЛЕНИЯ
- 02 ЧИСЛО ЗАРЕГИСТРИРОВАННЫХ РОДИВШИХСЯ
- 03 ЧИСЛО ЗАРЕГИСТРИРОВАННЫХ УМЕРШИХ
- 04 ПОКАЗАТЕЛИ МЛАДЕНЧЕСКОЙ СМЕРТНОСТИ
- 05 ЧИСЛО ЗАРЕГИСТРИРОВАННЫХ БРАКОВ
- 06 ЧИСЛО ЗАРЕГИСТРИРОВАННЫХ РАЗВОДОВ
- 07 ОБЩИЕ ИТОГИ МИГРАЦИИ НАСЕЛЕНИЯ
- 08 ЧИСЛО ПРИБЫВШИХ В ПЕНЗЕНСКУЮ ОБЛАСТЬ
- 09 ЧИСЛО ВЫБЫВШИХ ИЗ ПЕНЗЕНСКОЙ ОБЛАСТИ
- 10 МЕЖДУНАРОДНАЯ МИГРАЦИЯ НАСЕЛЕНИЯ

\* Ежемесячные данные оперативной статистики



# ЕСТЕСТВЕННОЕ ДВИЖЕНИЕ НАСЕЛЕНИЯ

## Показатели естественного движения населения

январь 2023 года

**-1,0** тыс. чел.

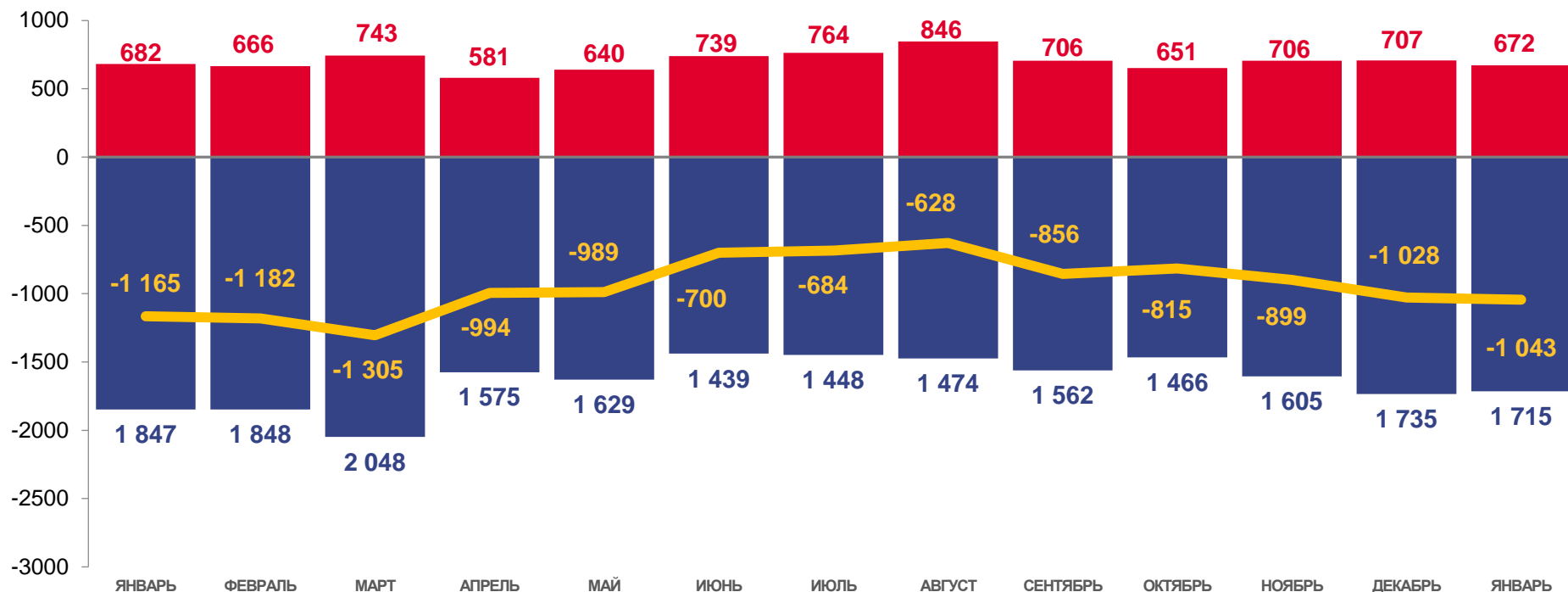
Естественный прирост (убыль) населения

**0,7** тыс. чел.

Число родившихся

**1,7** тыс. чел.

Число умерших



2022

2023

■ Число родившихся   
 ■ Число умерших (человек)   
 — Естественный прирост



# ЧИСЛО ЗАРЕГИСТРИРОВАННЫХ РОДИВШИХСЯ ЧЕЛОВЕК

## Рождаемость

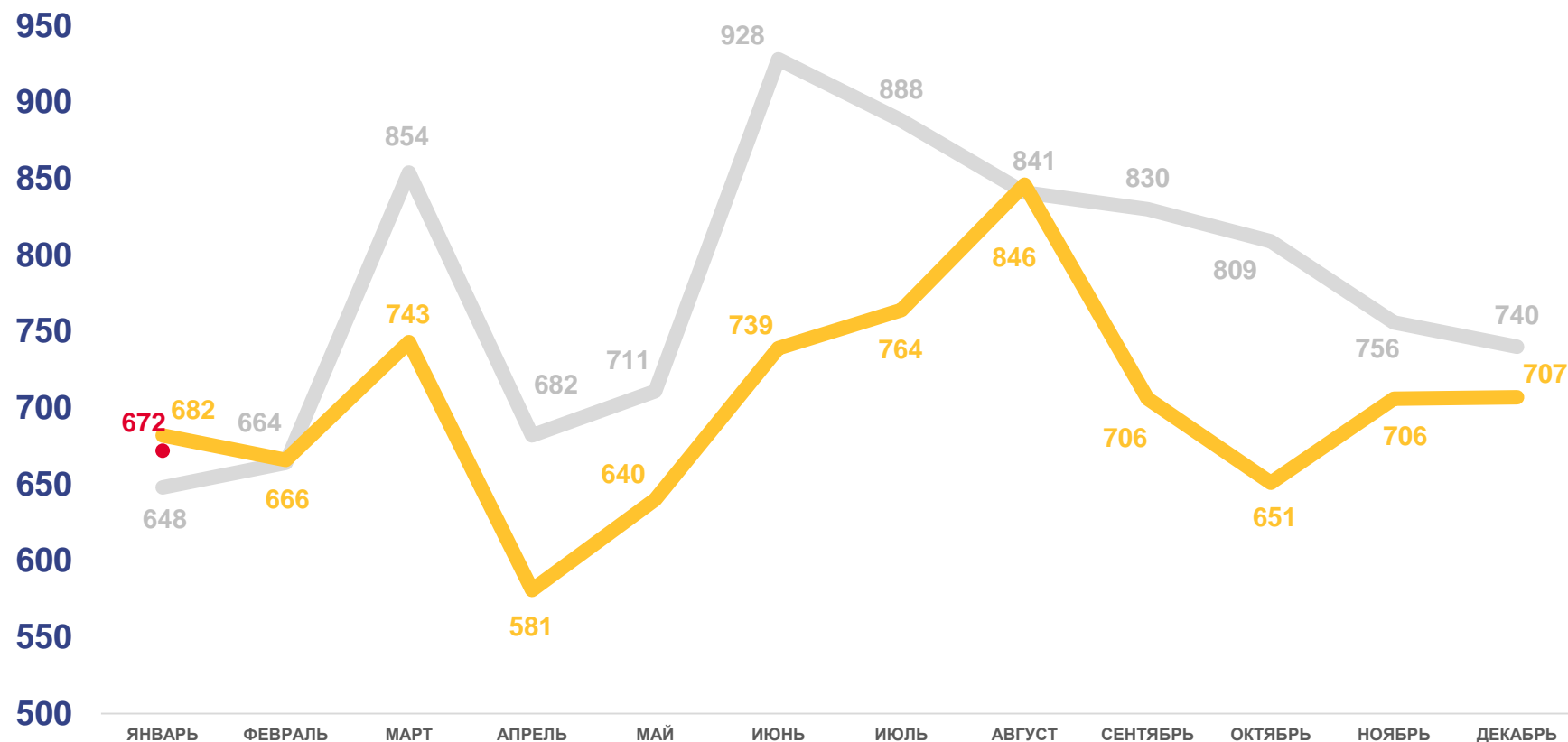
Январь 2023 года

**0,7** тыс. чел.

Число зарегистрированных родившихся

**-1,5%**

Изменение к январю 2022 года



**2023**

**2022**

**2021**



# ЧИСЛО ЗАРЕГИСТРИРОВАННЫХ УМЕРШИХ ЧЕЛОВЕК

## Смертность

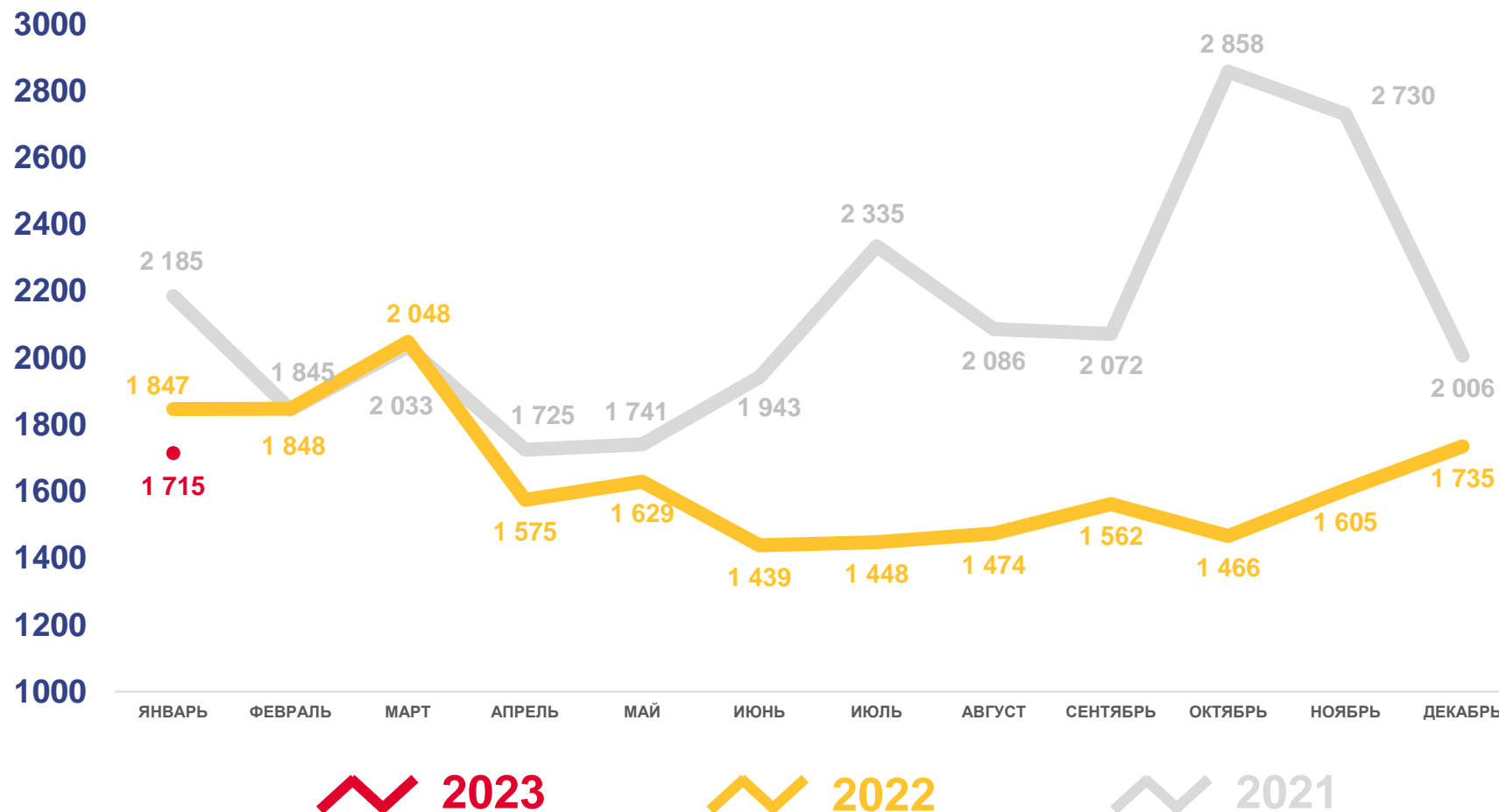
Январь 2023 года

**1,7** тыс. чел.

Число зарегистрированных умерших

**-7,1%**

Изменение к январю 2022 года



# ПОКАЗАТЕЛИ МЛАДЕНЧЕСКОЙ СМЕРТНОСТИ ЧЕЛОВЕК

Январь 2023 года

**4 чел.**

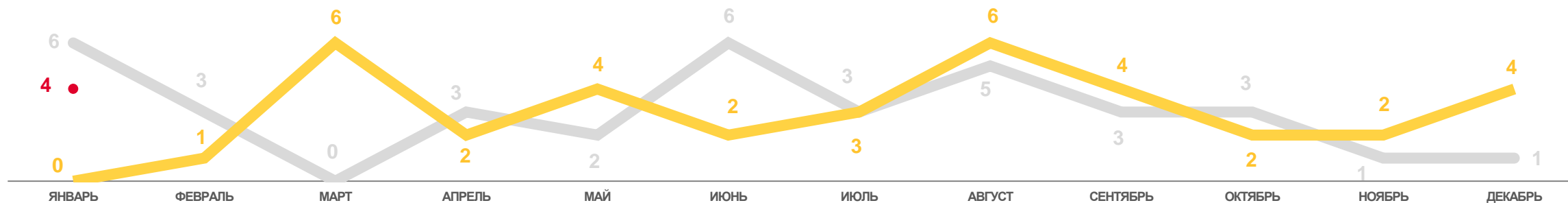
Число умерших в возрасте до 1 года

**5,7%** в расчете на 1000 родившихся живыми

Коэффициент младенческой смертности

**X**

Изменение к январю 2022 года



**2023**

**2022**

2021



# ЧИСЛО ЗАРЕГИСТРИРОВАННЫХ БРАКОВ

## ЕДИНИЦ

### Брачность

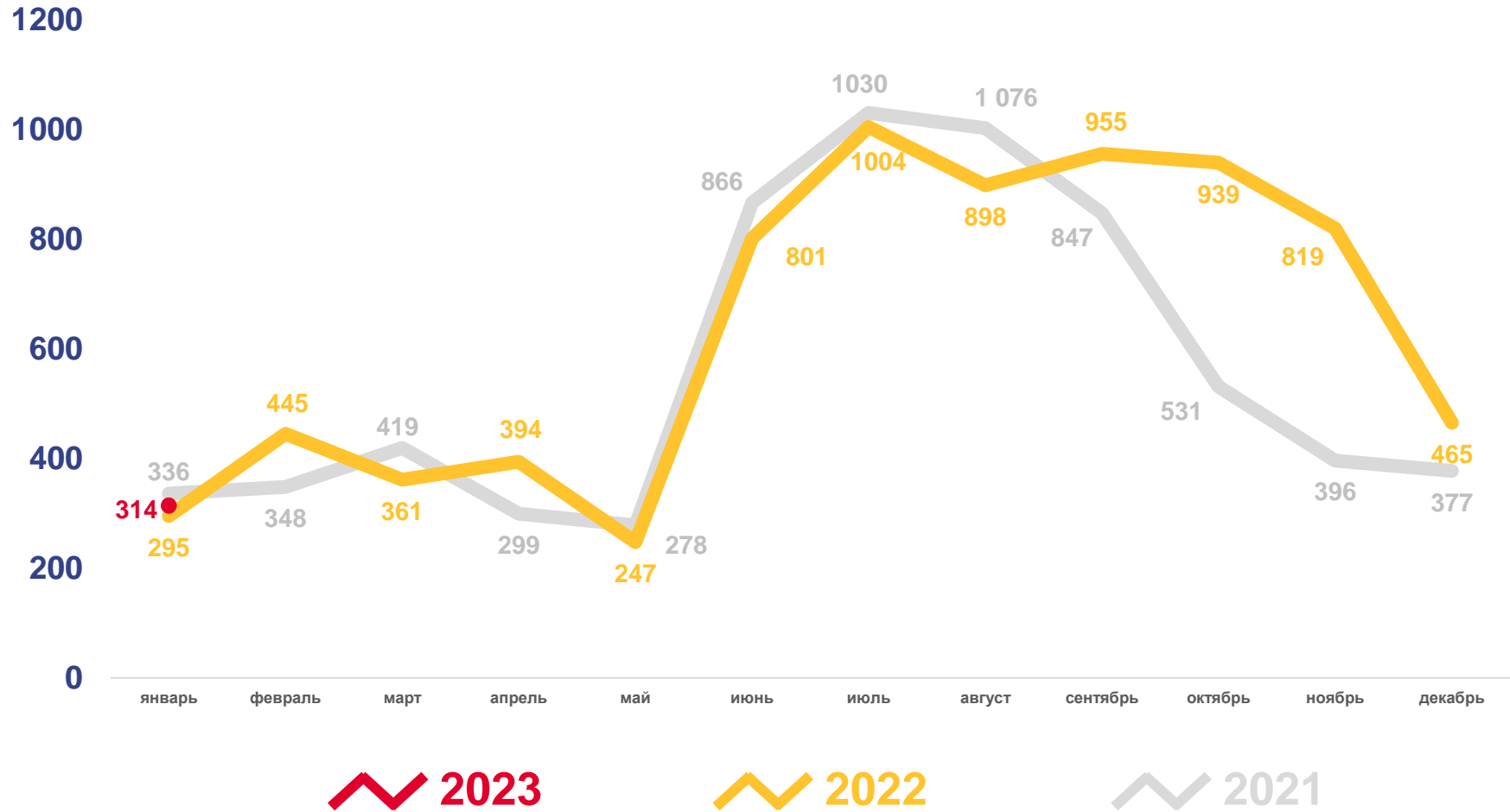
Январь 2023 года

**314** браков

Число зарегистрированных браков

**6,4%**

Изменение к январю 2022 года



# ЧИСЛО ЗАРЕГИСТРИРОВАННЫХ РАЗВОДОВ

ЕДИНИЦ

## Разводимость

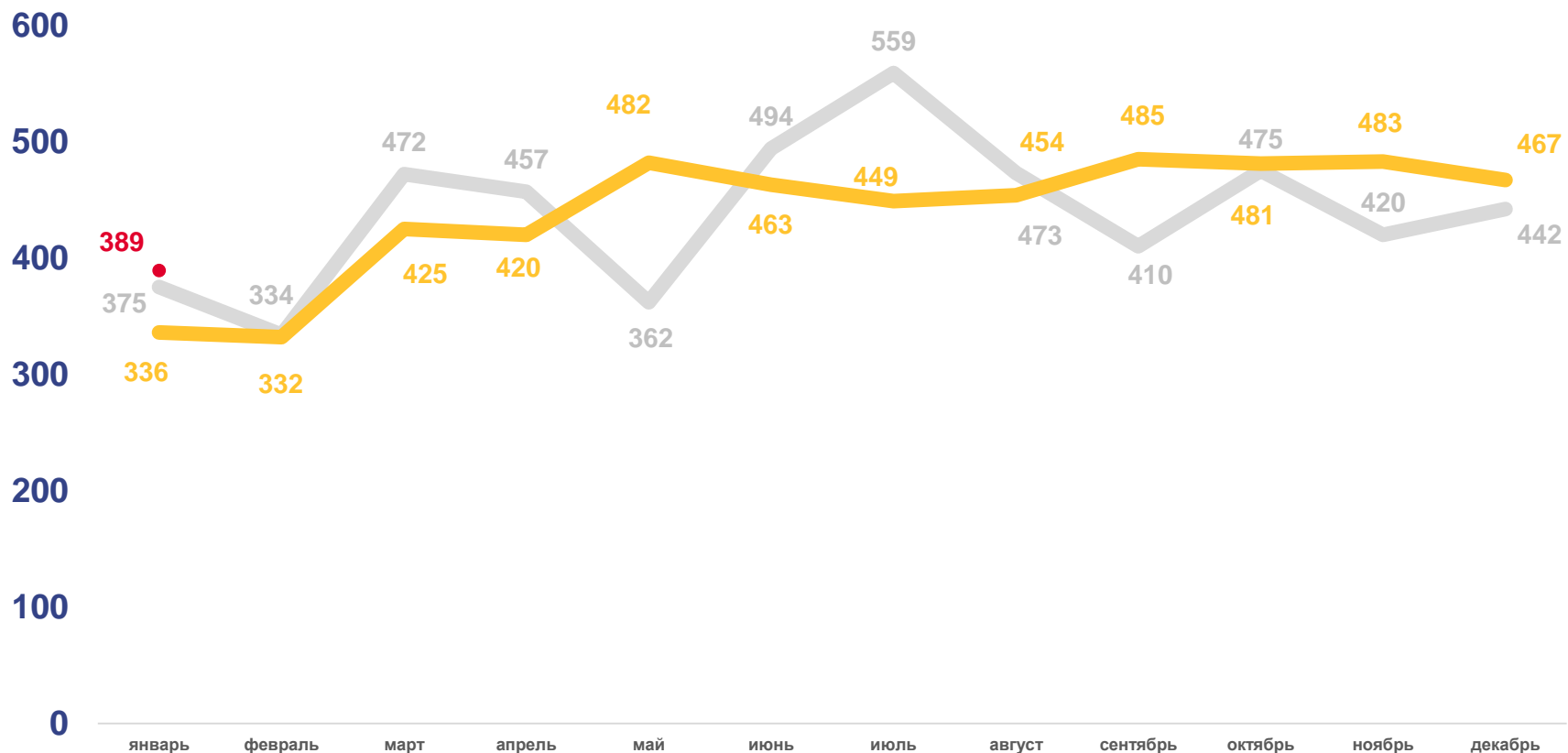
Январь 2023 года

**389** разводов

Число зарегистрированных разводов

**15,8%**

Изменение к январю 2022 года



**2023**

**2022**

**2021**





# ОБЩИЕ ИТОГИ МИГРАЦИИ НАСЕЛЕНИЯ

ЧЕЛОВЕК

## Миграция населения

Январь 2023 года

**1,6** тыс. чел.

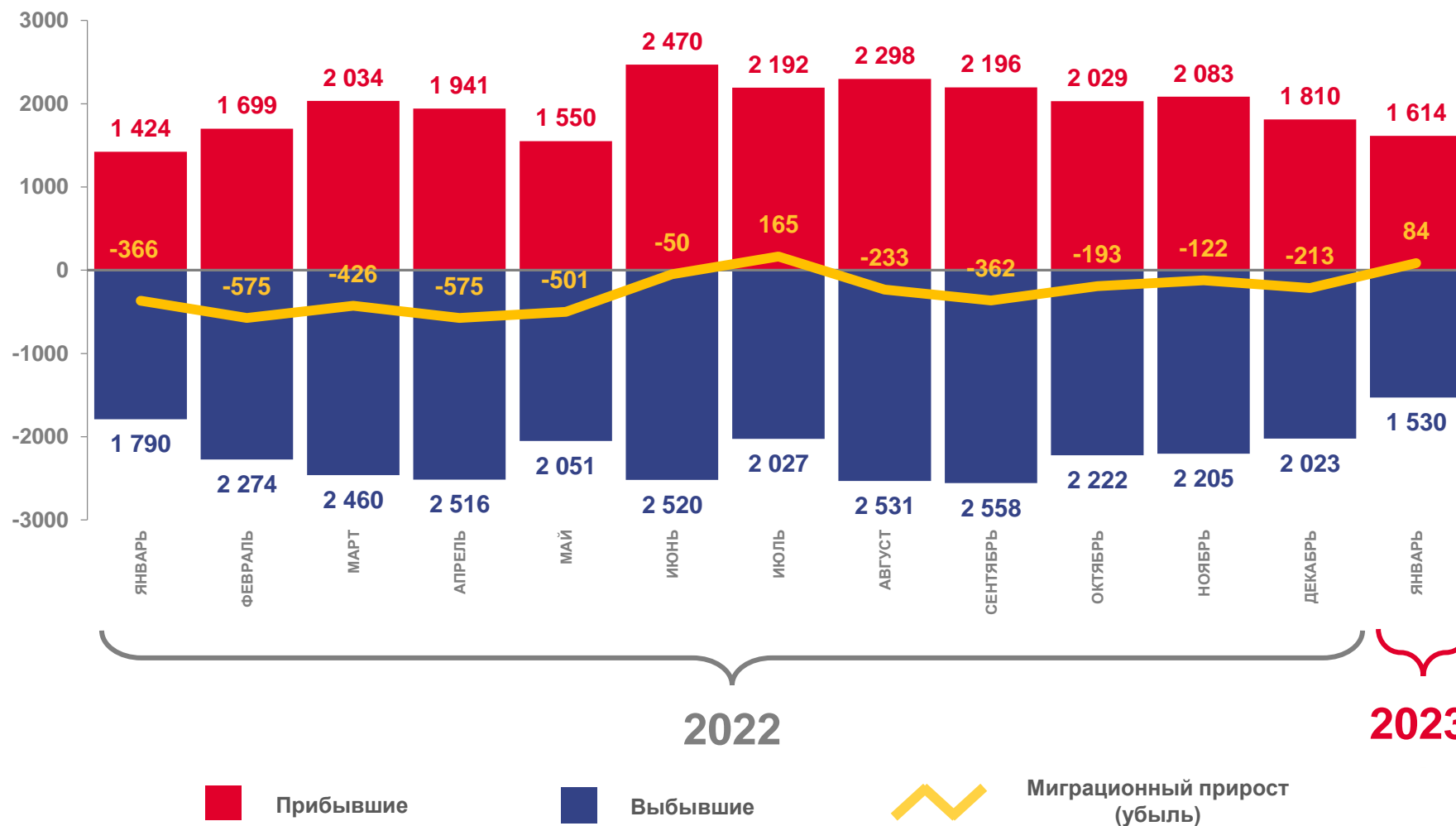
Число прибывших

**1,5** тыс. чел.

Число выбывших

**0,1** тыс. чел.

Миграционный прирост населения



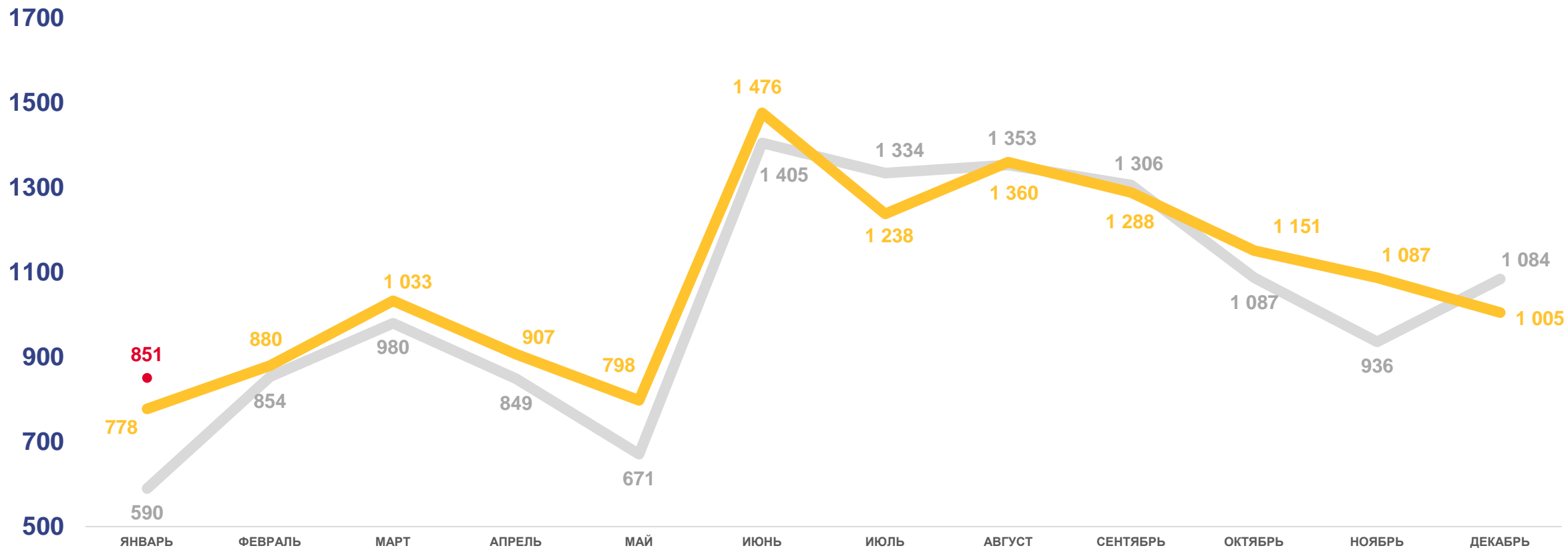
2023



# ЧИСЛО ПРИБЫВШИХ В ПЕНЗЕНСКУЮ ОБЛАСТЬ

ЧЕЛОВЕК

(ВНЕШНЯЯ МИГРАЦИЯ)



2023

2022

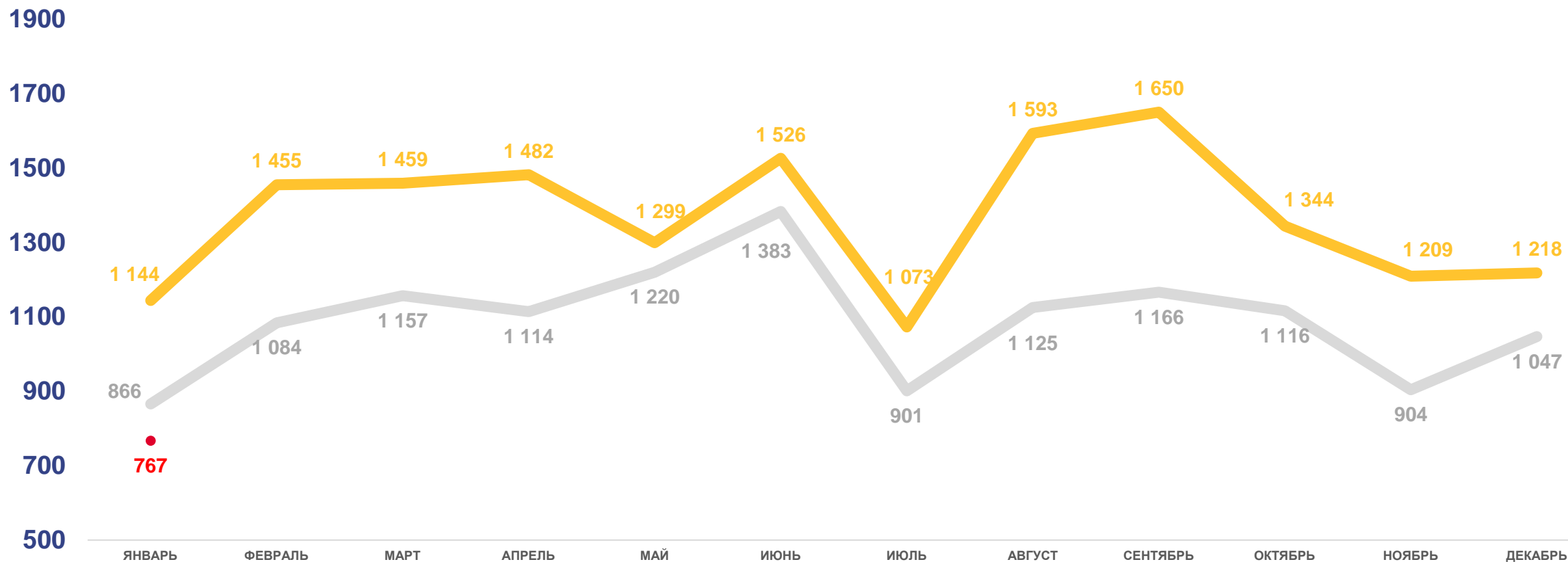
2021



# ЧИСЛО ВЫБЫВШИХ ИЗ ПЕНЗЕНСКОЙ ОБЛАСТИ

ЧЕЛОВЕК

(ВНЕШНЯЯ МИГРАЦИЯ)



2023

2022

2021



# МЕЖДУНАРОДНАЯ МИГРАЦИЯ НАСЕЛЕНИЯ

ЧЕЛОВЕК

## Показатели международной миграции населения

Январь 2023 года

**0,3** тыс. чел.

Число прибывших

**0,2** тыс. чел.

Число выбывших

**0,1** тыс. чел.

Миграционный прирост населения

